

ONDERZOEKSVERANTWOORDING

Onderzoeksbureau Het Opiniehuis peilde in aanloop naar de Provinciale Statenverkiezingen van 15 maart 2023 de opkomst, stemkeuze en stemmotieven van Nederlanders met een bi-culturele achtergrond. Het betreft de 4 grootste groepen; Turkse-; Marokkaanse- ; Surinaamse- en Antilliaanse Nederlanders.

Het onderzoek is uitgevoerd onder 1631 stemgerechtigde Nederlanders met een bi-culturele achtergrond woonachtig in de provincies Zuid-Holland, Noord-Holland en Utrecht. Dit zijn provincies waar relatief veel mensen wonen met een bi-culturele achtergrond. De steekproefgrootte per etniciteitsgroep is: (Turks=425, Marokkaans=436, Surinaams=419, Antilliaans=351). In Noord-Holland zijn er 571 personen geïnterviewd. In Zuid-Holland en 448 in Utrecht.

Het onderzoek is online gehouden en aangevuld met face to face gesprekken op straat in de 3 provincies.

De peiling is uitgevoerd in de periode van 5 tot en met 10 maart 2023.

De resultaten zijn indicatief en niet representatief voor alle groepen en genoemde provincies.

SAMENVATTING

Slechts 3 op de 10 respondenten weten dat op 15 maart aanstaande **Provinciale Statenverkiezingen** worden gehouden. 1 op de 10 denkt dat het om lokale verkiezingen gaat. 3 op de 10 weten niet dat er verkiezingen zullen worden gehouden dan wel om welke verkiezingen het betreft.

Een kwart van de respondenten zegt vorige keer gestemd te hebben voor de **Provinciale Statenverkiezingen**. Meer dan 3 op de 10 zeggen de afgelopen jaren voor geen enkele verkiezing te hebben gestemd.

Niet alle respondenten zijn op de hoogte van de taken van de provincie en de 1e kamer. Gemiddeld 2 op de 10 weten niet welke taken de verschillende instanties bekleden. Zo denken bijna 3 op de 10 dat de 1^e kamer racismebestrijding als kerntaak heeft. Een even grote aantal weet niet hoe de provinciale zetels worden verdeeld. Bijna 3 op de 10 weten niet hoe het provinciale parlement wordt samengesteld.

Bijna 3 op de 10 respondenten zeggen zeker te gaan stemmen. 4 op de 10 weten zeker dat ze niet gaan stemmen.

Gevraagd naar de redenen van niet stemmen zegt bijna de helft van de respondenten het vertrouwen kwijt te zijn in de politiek dan wel geen interesse te hebben in de politiek. Bijna 1 op de 10 zegt niet te stemmen uit principe of vanwege hun geloof.

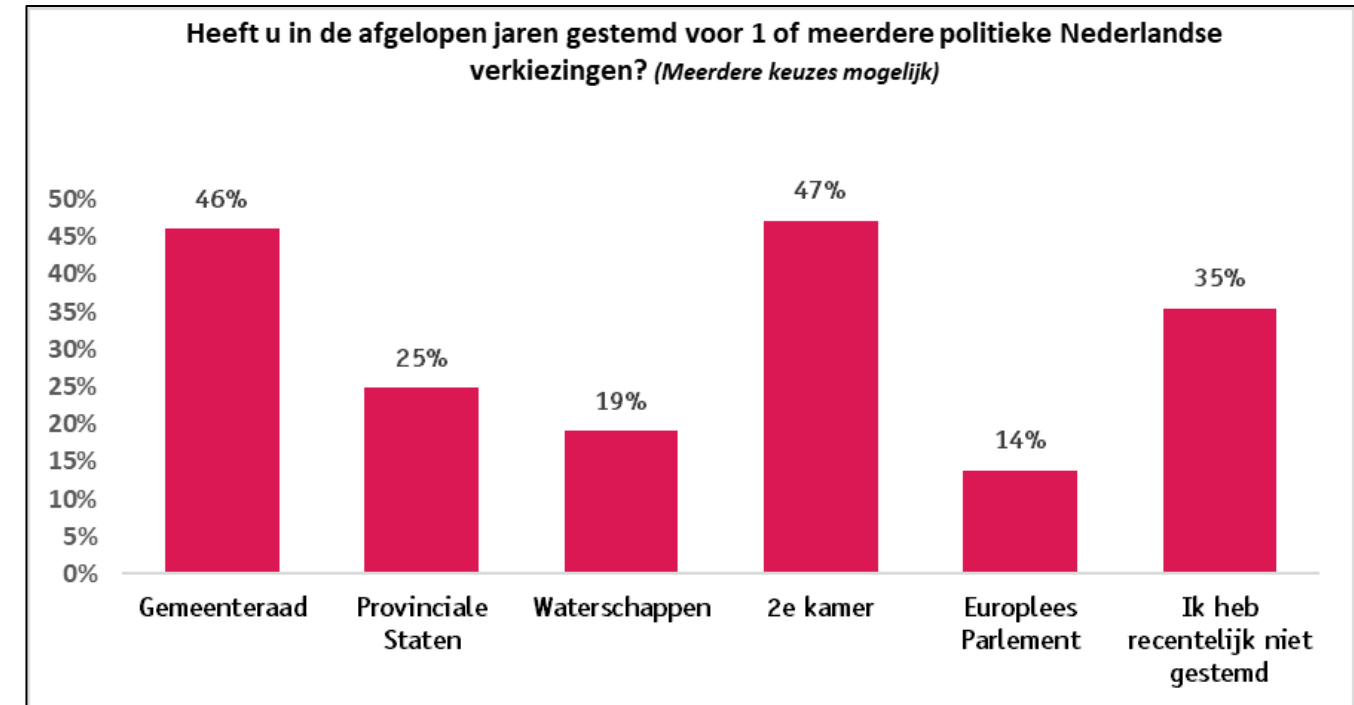
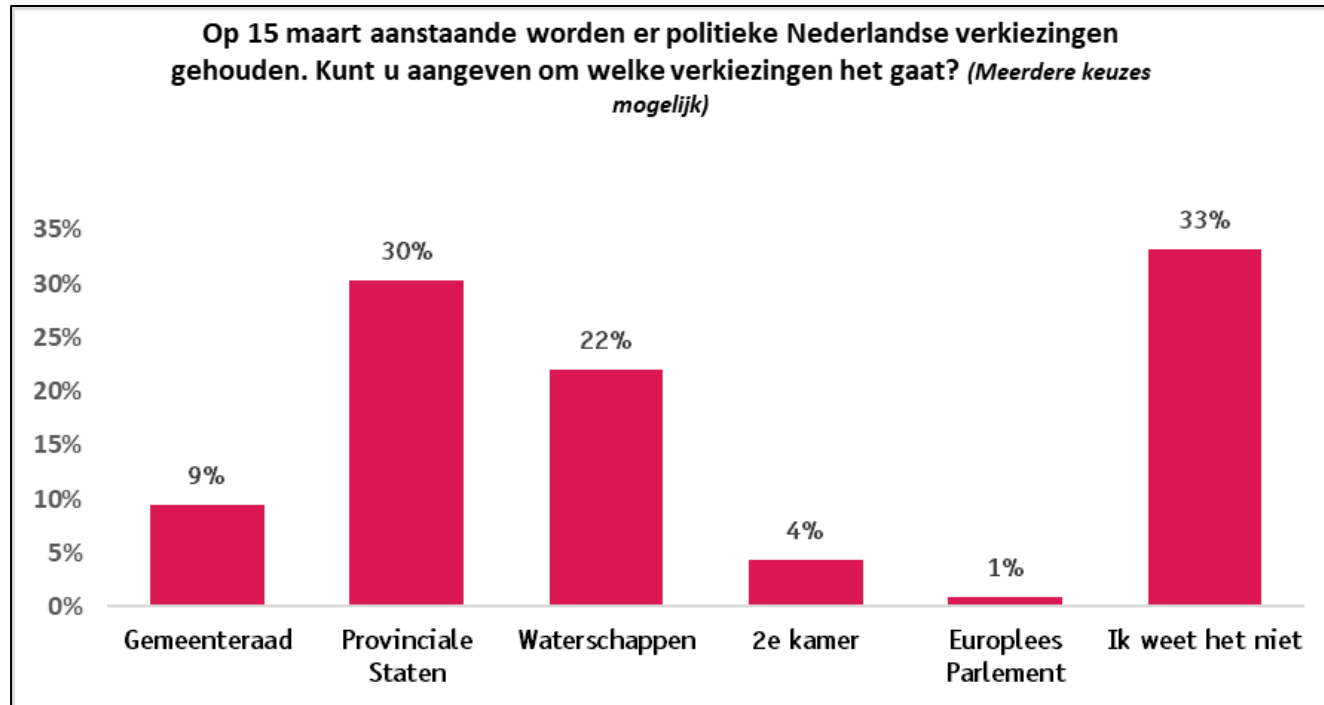
Een kwart overweegt op de partij DENK te stemmen. Onder Turkse Nederlanders is dit zelfs driekwart. Iets meer dan de helft van de Marokkaanse Nederlanders overweegt op DENK te stemmen.

Een combinatie van PvdA en GroenLinks, het zogenaamde “linkse blok”, kan rekenen op 2 van de 10 stemmen. Deze is het populairst onder Antilliaanse Nederlanders. 3 op de 10 Antillianen zeggen op 1 van deze twee partijen te stemmen. Onder Surinaamse Nederlanders is dit een kwart. Bijna 1 op de 10 Surinamers en Antillianen zegt op de BBB te gaan stemmen.

3 op de 10 respondenten geven aan bestrijding van racisme en ongelijkheid en het positief staan tegenover een divers Nederland als belangrijk keuzemotief te hebben. Veel genoemde motieven zijn onder andere Economie en koopkracht en klimaat en milieu.

Bijna alle respondenten vinden het oplossen van het tekort aan sociale woningen een belangrijk thema. Dit geldt ook voor het verbeteren van de koopkracht (economie) en een goed openbaar vervoer. Daarentegen vindt men Cultuur en monumentenzorg, toezicht op gemeente en waterschappen en opvang van asielzoekers minder belangrijk als het gaat om de PS verkiezingen.

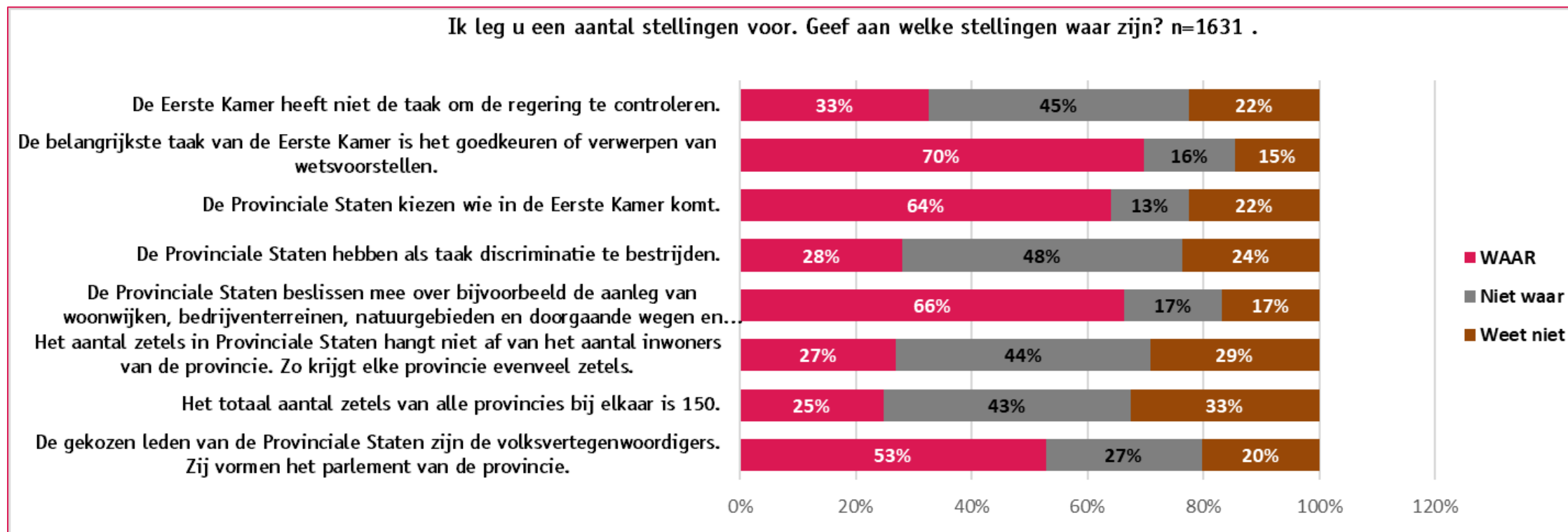
1. BEKENDHEID VAN DE VERKIEZINGEN



Slechts 3 op de 10 weten dat op 15 maart 2023 **Provinciale Statenverkiezingen** worden gehouden. 1 op de 10 denkt dat het om lokale verkiezingen gaat. 3 op de 10 weten niet dat er verkiezingen worden gehouden of om welke verkiezingen het gaat.

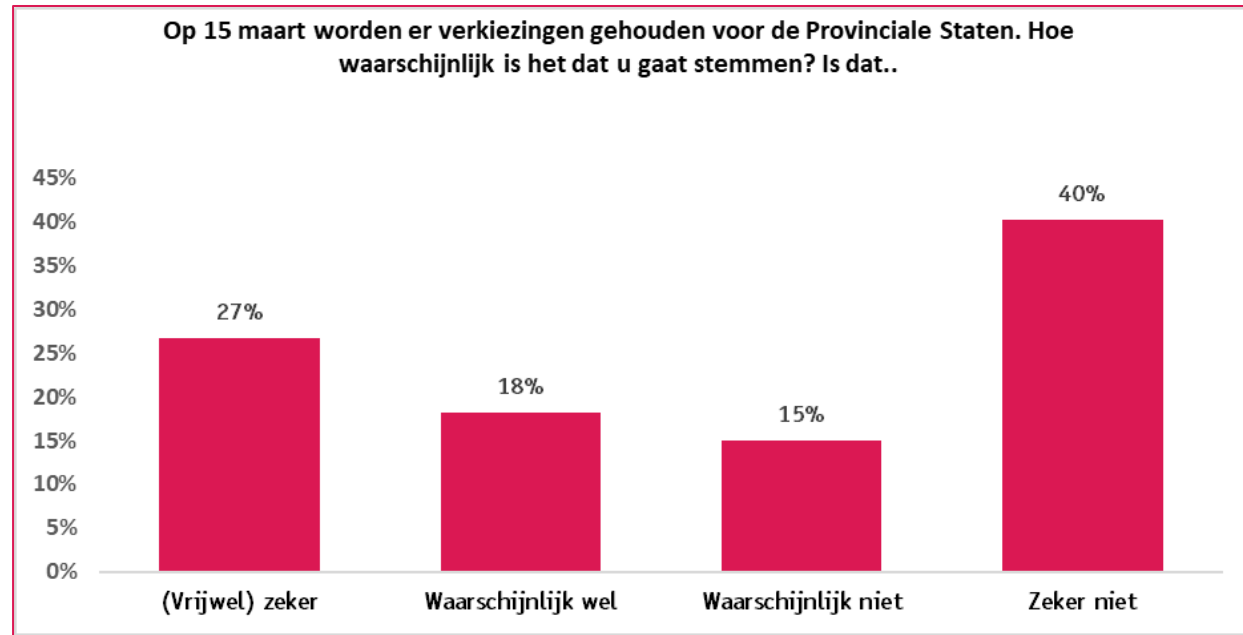
Een kwart zegt vorige keer gestemd te hebben voor de **Provinciale Statenverkiezingen**. Meer dan 3 op de 10 zeggen de afgelopen jaren voor geen enkele verkiezing te hebben gestemd.

2. BEKENDHEID VAN DE TAKEN EN VERANTWOORDELIJKHEDEN VAN DE PROVINCIE EN 1^E KAMER

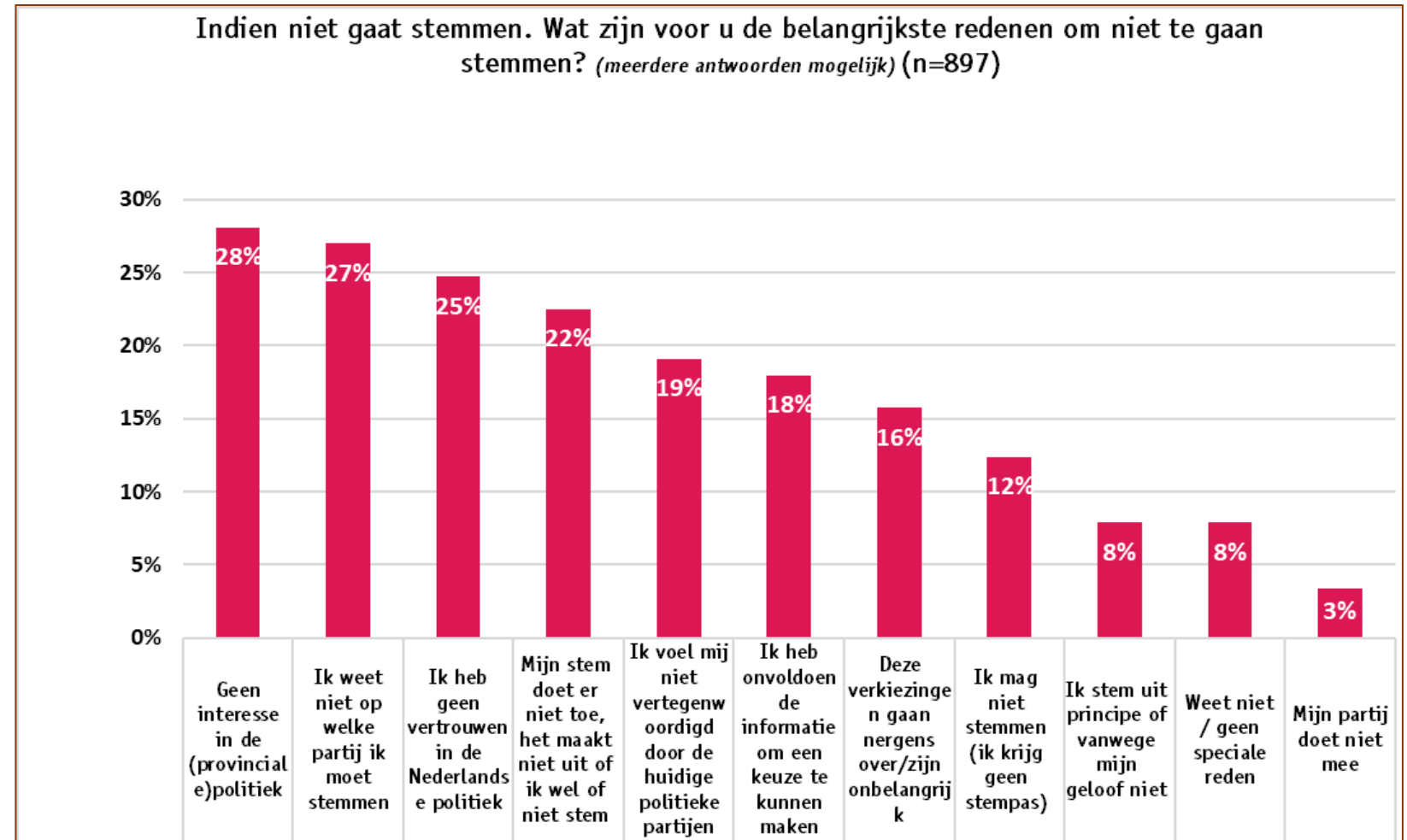


Niet iedereen is op de hoogte van de taken van de provincie en de 1e kamer. Gemiddeld 2 op de 10 weten niet welke taken de verschillende instanties bekleden. Zo denken bijna 3 op de 10 dat de 1^e kamer racismebestrijding als kerntaak heeft. Een even grote aantal weet niet hoe de provinciale zetels worden verdeeld. Bijna 3 op de 10 weten niet hoe het provinciale parlement wordt samengesteld.

3. STEMBEREDIDHEID EN MOTIEVEN OM NIET TE STEMMEN

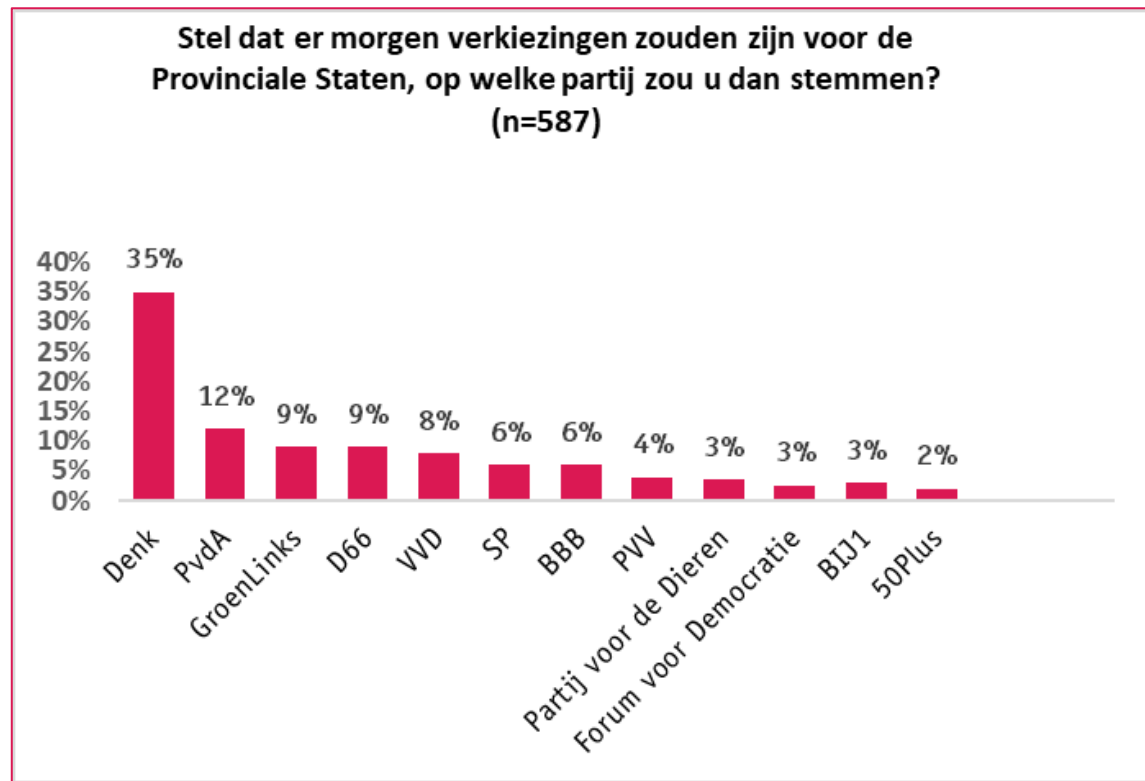


Bijna 3 op de 10 respondenten zeggen zeker te gaan stemmen. 4 op de 10 weten zeker dat ze niet gaan stemmen.



Gevraagd naar de redenen van niet stemmen zegt bijna de helft van de respondenten het vertrouwen kwijt te zijn in de politiek dan wel geen interesse te hebben in de politiek. Bijna 1 op de 10 zegt niet te stemmen uit principe of vanwege hun geloof.

4. STEMKEUZE EN STEMMOTIEF

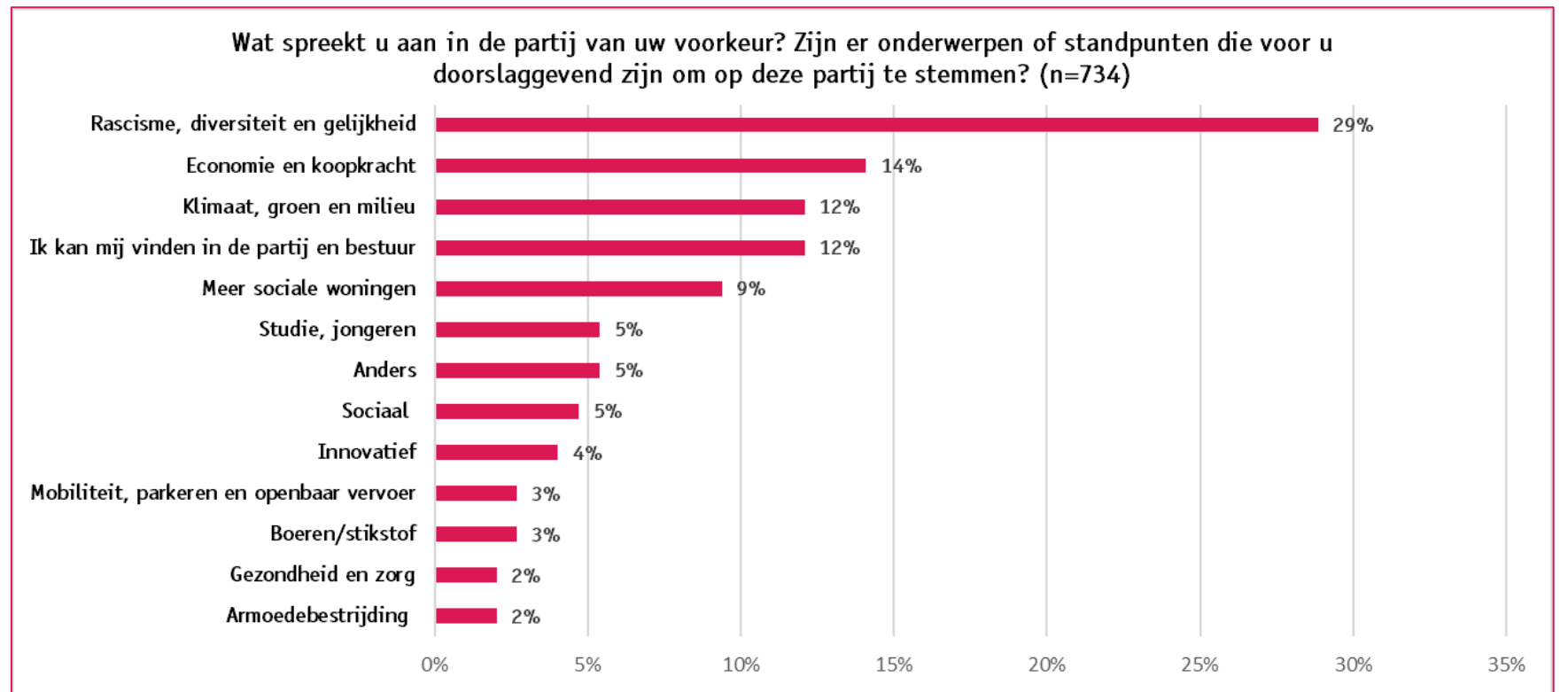


Een kwart overweegt op de partij DENK te stemmen. Onder Turkse Nederlanders is dit zelfs driekwart. Iets meer dan de helft van de Marokkaanse Nederlanders overweegt op DENK te stemmen.

Een combinatie van PvdA en GroenLinks, het zogenaamde "linkse blok", kan rekenen op 2 van de 10 stemmen. Deze is het populairst onder Antilliaanse Nederlanders. 3 op de 10 zeggen op 1 van deze twee partijen te stemmen. Onder Surinaamse Nederlanders is dit een kwart.

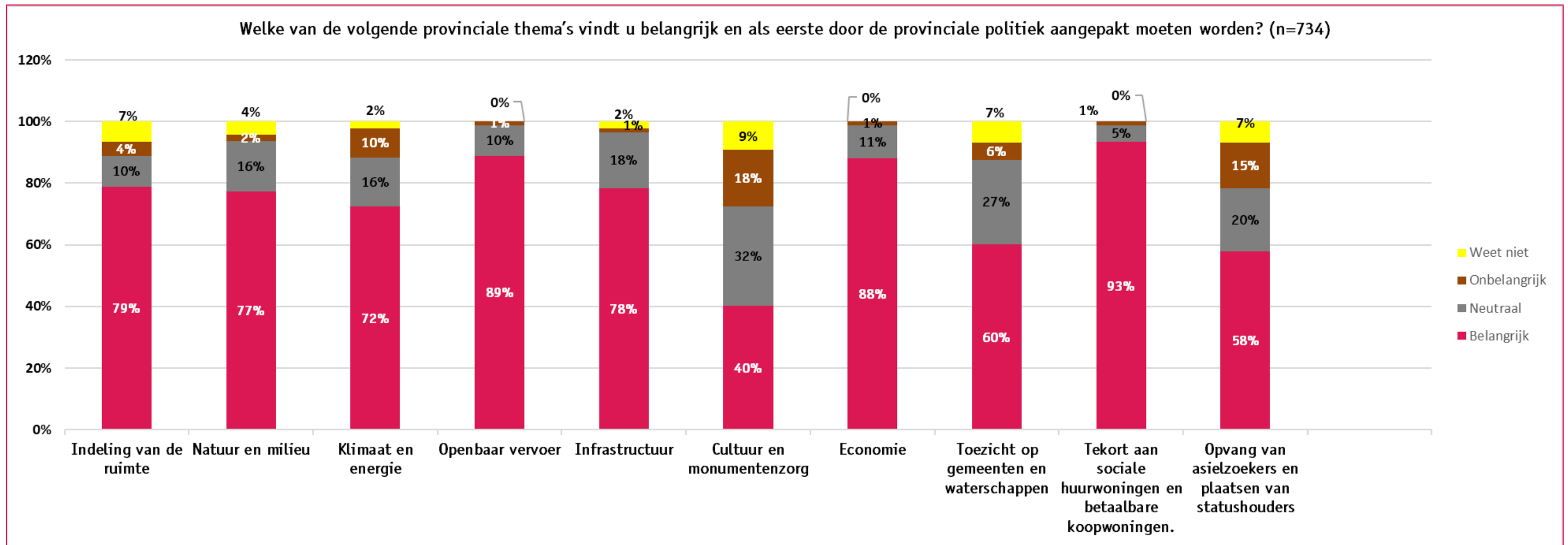
Bijna 1 op de 10 Surinamers en Antillianen zegt op de BBB te gaan stemmen.

	Denk	PvdA	GroenLinks	D66	VVD	SP	BBB	Partij voor de Dieren	PVV	BIJ1	Forum voor Democratie	50Plus	CU
Antilliaans	5%	16%	11%	14%	13%	9%	8%	4%	6%	4%	5%	3%	2%
Marokkaans	55%	11%	8%	9%	2%	4%	4%	2%	0%	2%	2%	2%	1%
Surinaams	9%	13%	12%	7%	10%	8%	10%	3%	8%	7%	4%	4%	5%
Turks	69%	7%	5%	6%	5%	3%	2%	1%	0%	0%	0%	0%	2%
Eindtotaal	35%	12%	9%	9%	8%	6%	6%	3%	4%	3%	3%	2%	3%



Gevraagd naar het kiesmotief antwoorden 3 op de 10 respondenten bestrijding van racisme en ongelijkheid en het positief staan tegenover een divers Nederland als belangrijk motief. Veel genoemde motieven zijn onder andere Economie en koopkracht en klimaat en milieu.

5. VERKIEZINGSTHEMA'S



Bijna alle respondenten vinden het oplossen van het tekort aan sociale woningen een belangrijk thema. Dit geldt ook voor het verbeteren van de koopkracht (economie) en een goed openbaar vervoer. Daarentegen vindt men Cultuur en monumentenzorg, toezicht op gemeente en waterschappen en opvang van asielzoekers minder belangrijk als het gaat om de PS verkiezingen.